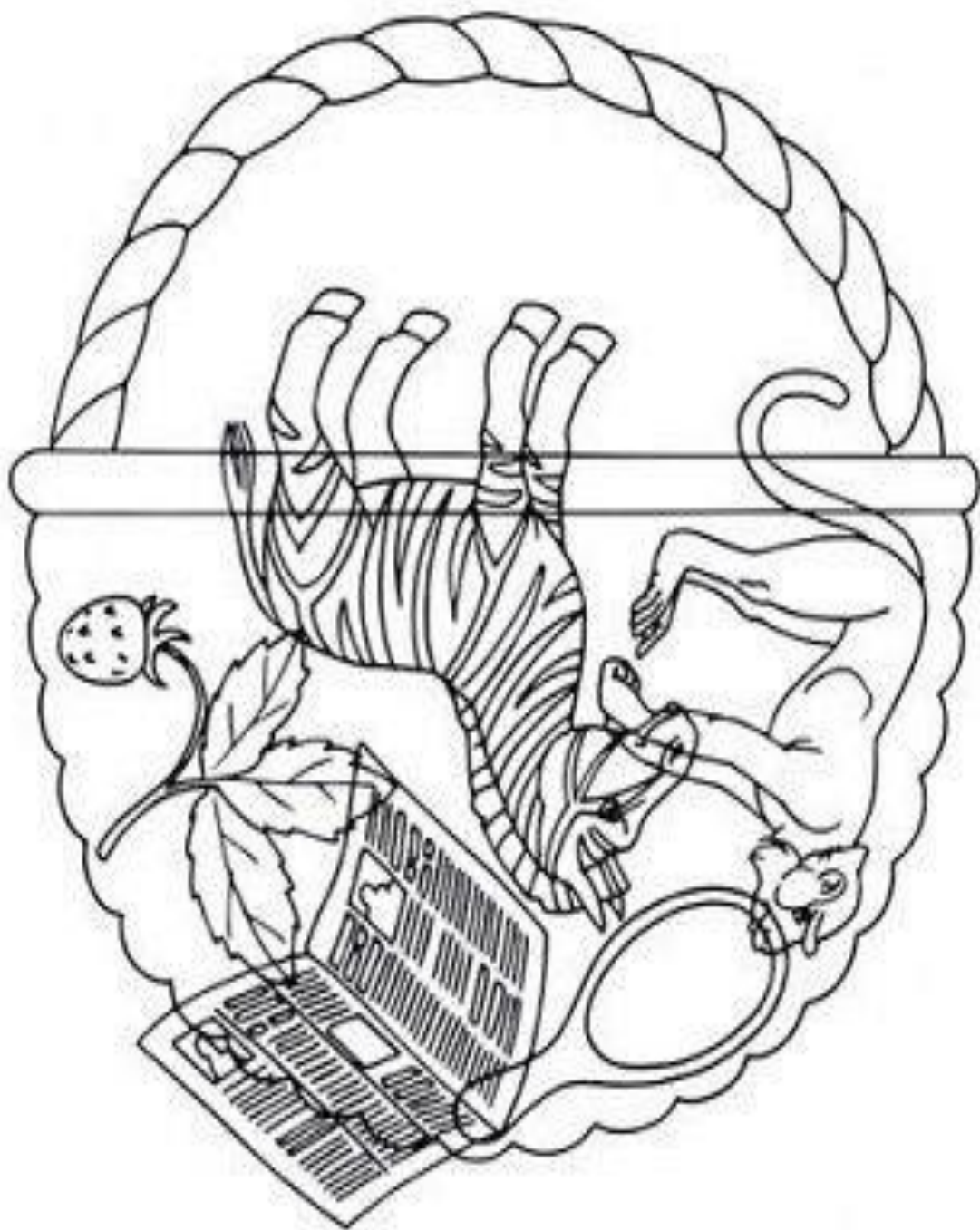


Папка – памятка с дидактическими играми
«От звука к букве с правильным произношением»


Учитель – логопед МБДОУ «Д/с №9»

О.А. Кириенко 1 КК

[3`]



[Ж]



[л]



Игровое упражнение 1.
Назови все буквы, изображенные на
карточке.



Игровое упражнение 3.
Назови буквы, которые «рассыпались».



Игровое упражнение 5.
Назови буквы наложенные, друг на
друга.




Игровое упражнение 2.
Назови все недописанные буквы на
карточке.



Игровое упражнение 4.
Назови буквы, которые написаны
неправильно.




Найди и закрась только буквы





©sanctusKonяхной



©sanctusKonяхной

А

О

У

А

О

У



©sanctusKonяхной



©sanctusKonяхной

А

О


У

А


О

У


Посмотри на паровозик: все вагоны у него разной длины. В первом маленьком вагончике поедут животные, в названии которых 1 слог, во втором — в названии которых 2 слога, в третьем — 3 слога. Помоги животным найти свои вагоны.




Проведи стрелочки от коротких слов к короткой ленточке, а от длинных — к длинной.



ПИРАМИДКА



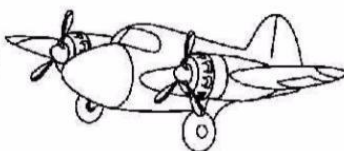
ЖУК




ЧЕРЕПАХА




ДОМ




САМОЛЁТ



ЁЖ



КОТ




БАБОЧКА


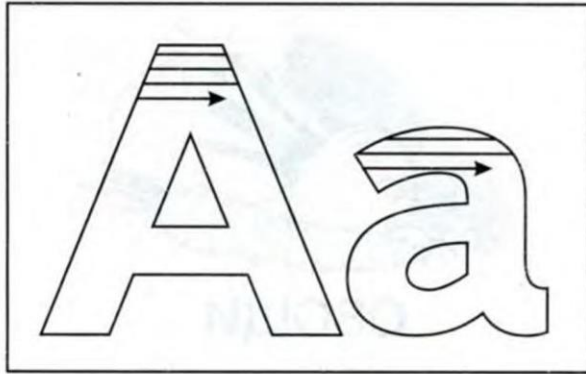


ТЕЛЕФОН


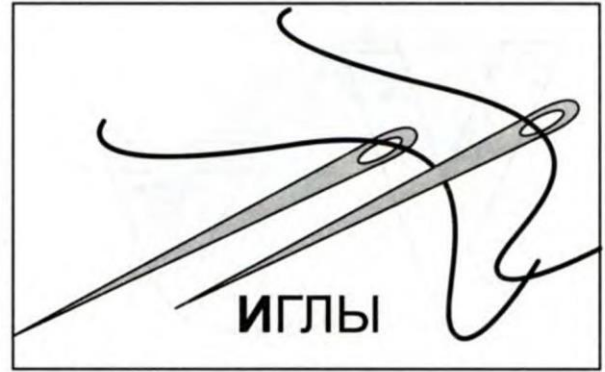
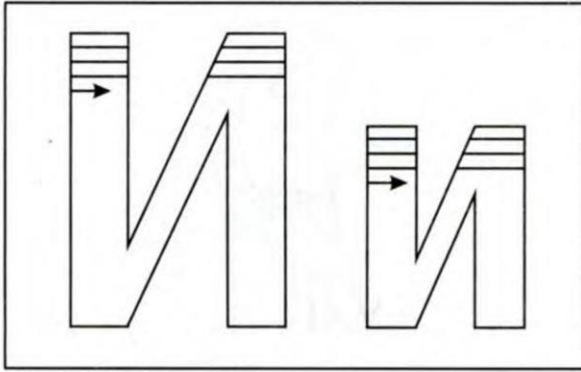
Придумай сам и назови короткие и длинные слова

В каких словах встречаются эти буквы? Соедини их с подходящими картинками.





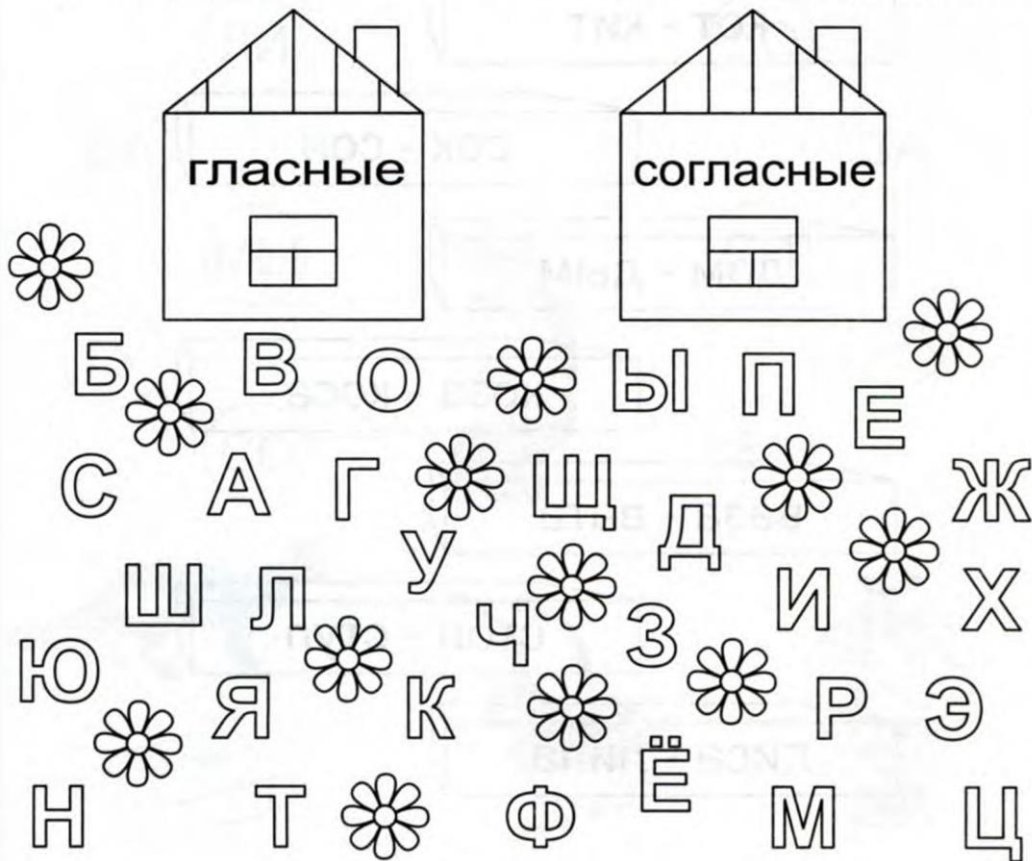
Найди и раскрась те предметы, названия которых начинаются на букву **А**.



Букву **И** обведи в кружок, букву **О** зачеркни, букву **А** подчеркни.


А И О И А А И
О и о и О А и О
А И и О А О А

Гласные буквы обведи красным карандашом, а согласные - синим. Проведи от них линии к нужным домикам.



Аа	Аа	Ее	Ее
Оо	Оо	Яя	Яя
Ии	Ии	Ёё	Ёё
Уу	Уу	Юю	Юю
ы	ы	Ээ	Ээ

Собери из букв слова и напиши их.



--	--	--




--	--	--



--	--	--	--



--	--	--	--



--	--	--	--

ке ке

кя кя

кё кё

кю кю

кэ кэ

Назови картинки. Сколько слогов в каждом слове? Соедини с подходящими схемами.

1 слог

2 слога

3 слога



се ое

ся оя

сё оё

сю ою

сэ оэ

Придумай и напиши предложения по схемам.

_____ .

_____ .


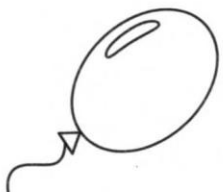

_____ .

_____ .

Мальчик читает книгу.

Ученики ходят в школу.

Буквы рассыпались. Собери из них слова.


Ш	Р	О	Т	А	
	К		Ч	Ы	С
А					
<input type="text"/>	<input type="text"/>	<input type="text"/>	<input type="text"/>	<input type="text"/>	<input type="text"/>

Помоги буквам найти своё место.
Напиши слова правильно.

К	И	Н	А	Г
				
<input type="text"/>	<input type="text"/>	<input type="text"/>	<input type="text"/>	<input type="text"/>

Г	У	Ш	Р	А
				
<input type="text"/>	<input type="text"/>	<input type="text"/>	<input type="text"/>	<input type="text"/>

И	А	Р	Ж	Ф
				
<input type="text"/>	<input type="text"/>	<input type="text"/>	<input type="text"/>	<input type="text"/>

Л	Ж	О	А	К
				
<input type="text"/>	<input type="text"/>	<input type="text"/>	<input type="text"/>	<input type="text"/>

Догадайся, какие слова здесь спрятались. Запиши их в клетках. Придумай предложения с каждым из слов.

ЛОН

--	--	--	--

ЛСА

--	--	--	--

ДУКА

--	--	--	--	--

ПУХ


--	--	--	--	--

БОРОДА




--	--	--	--	--	--	--

КОРВА

--	--	--	--	--	--	--



Какие слова спрятались в коробках? Допиши половинки букв и прочитай получившиеся слова.



НАЙДИ СЛОВА НА БУКВУ "Б"





НАЙДИ СЛОВА НА БУКВУ "М"



Дидактическая игра
«Прочитай слово и вставь пропущенную букву»

Цель: учить детей читать слова, вставляя пропущенные буквы. Развивать речь, память, мышление.



А _ У _ А



Г _ Т _ Р _



Ж _ К

На какую букву начинается?





*Ушка-ушка-ушка-
зелёная лягушка*



*Ашка-ашка-ашка-
чайная чашка*



*Ма-ша-ша –
я катаю малыша*



*Ол-ол-ол –
мы идем играть в футбол*



*Ист-ист-ист –
это маленький турист*



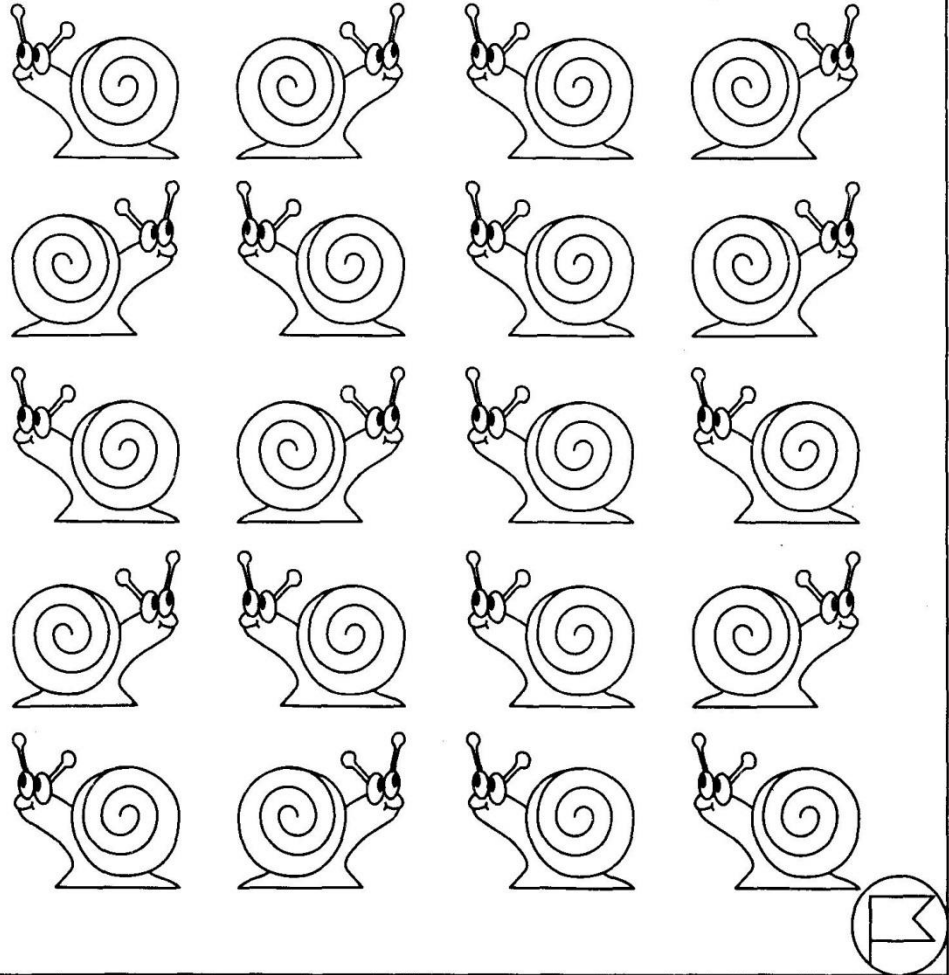
Оз-оз-оз – это новый паровоз



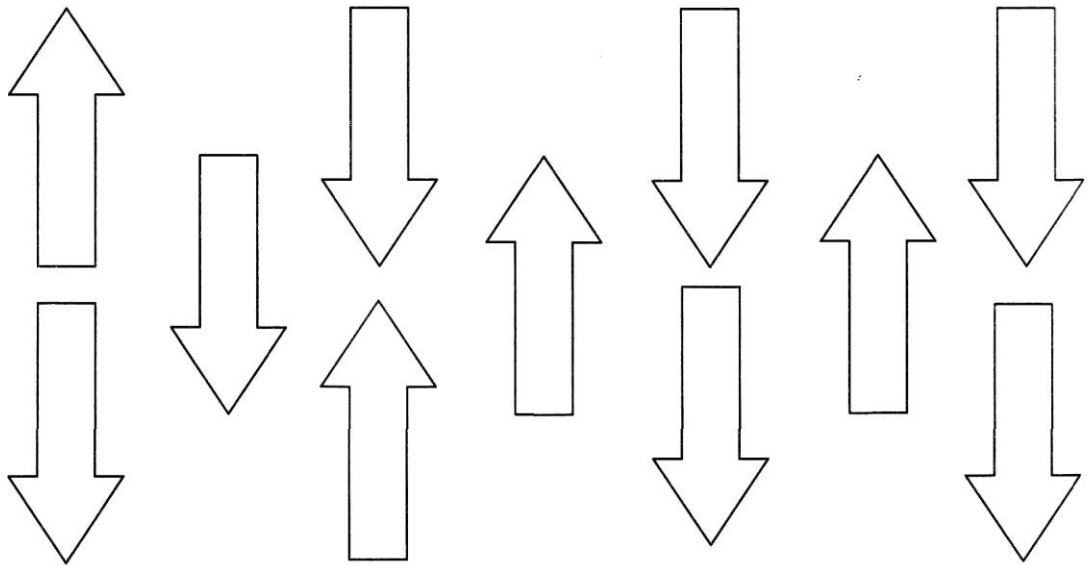
*Жок-жок-жок –
падает снежок*

ВНИМАНИЕ

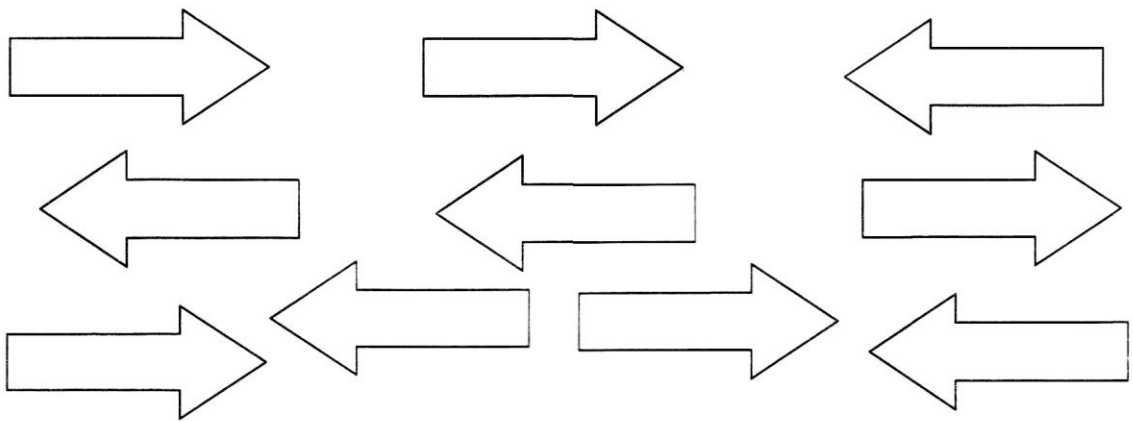
Раскрась улиток, ползущих влево - коричневым,
а вправо - жёлтым цветом.



Раскрась стрелочки, которые направлены вверх, красным цветом, вниз - синим.

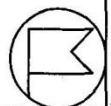

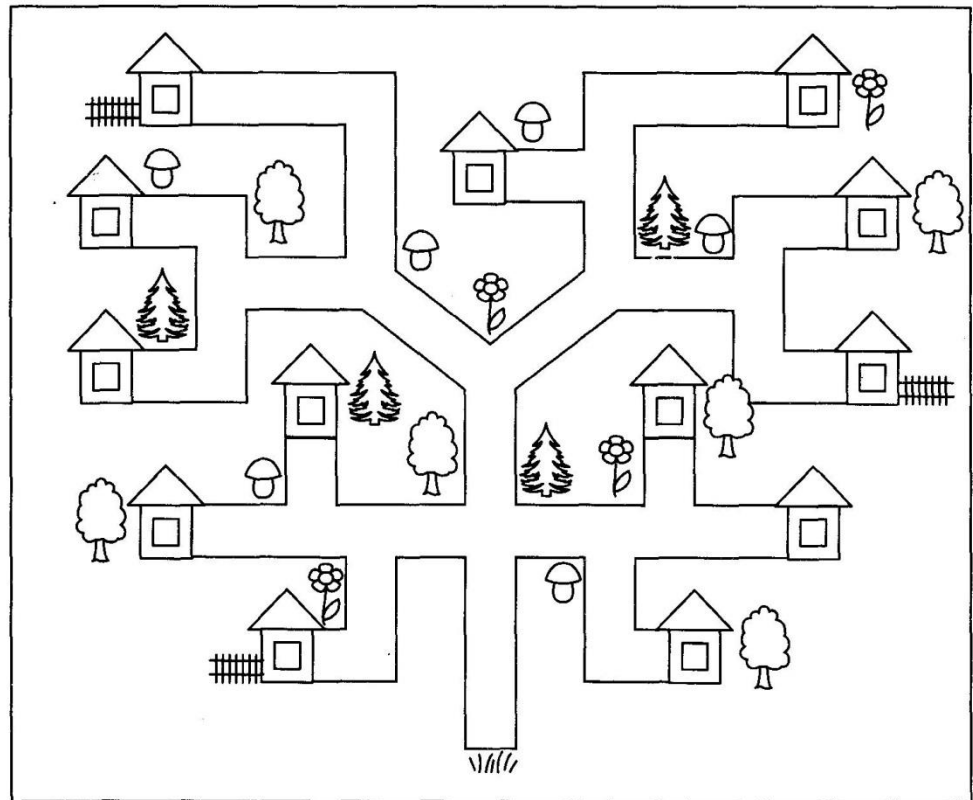


Раскрась стрелочки, которые направлены вправо, жёлтым цветом, влево - зелёным.

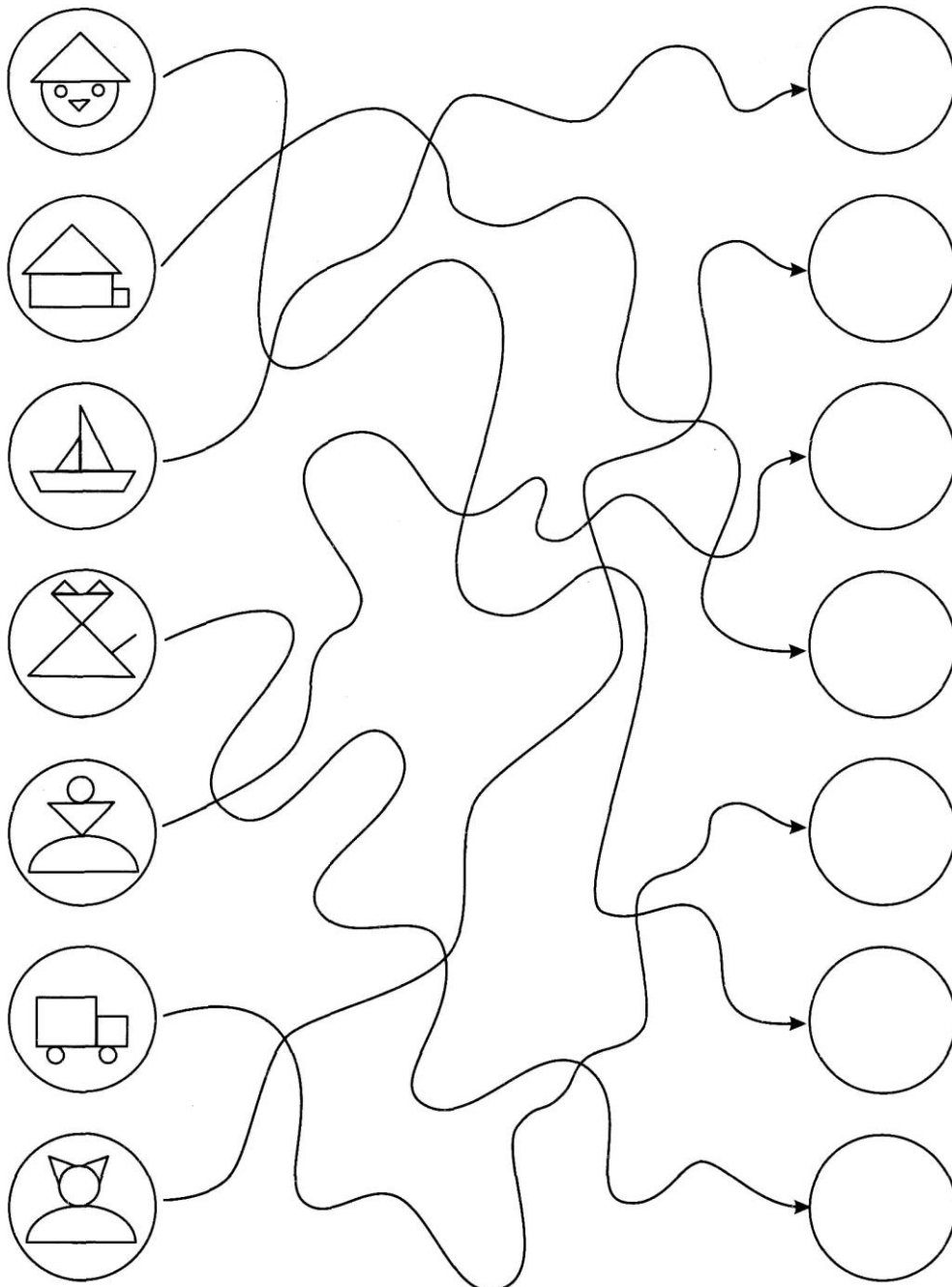


МЫШЛЕНИЕ


Найди нужный домик. Путь к домику зашифрован на схеме.



Перенеси фигурки на новые места.
Нарисуй их в пустых кружочках.



Помоги лодке причалить к острову.



Из каких гаражей выехали машины?

